



ТЕРРИТОРИАЛЬНЫЙ ОРГАН  
ФЕДЕРАЛЬНОЙ СЛУЖБЫ  
ГОСУДАРСТВЕННОЙ СТАТИСТИКИ  
ПО РЕСПУБЛИКЕ САХА (ЯКУТИЯ)

# ЗАНЯТОСТЬ И БЕЗРАБОТИЦА В РЕСПУБЛИКЕ САХА (ЯКУТИЯ)



в среднем в мае - июле 2022 г.



ТЕРРИТОРИАЛЬНЫЙ ОРГАН  
ФЕДЕРАЛЬНОЙ СЛУЖБЫ  
ГОСУДАРСТВЕННОЙ СТАТИСТИКИ  
ПО РЕСПУБЛИКЕ САХА (ЯКУТИЯ)

# ЗАНЯТОСТЬ И БЕЗРАБОТИЦА В РЕСПУБЛИКЕ САХА (ЯКУТИЯ)

в среднем в мае - июле 2022 г.

- 01 ЧИСЛЕННОСТЬ РАБОЧЕЙ СИЛЫ В ВОЗРАСТЕ 15 ЛЕТ И СТАРШЕ
- 02 УРОВЕНЬ УЧАСТИЯ НАСЕЛЕНИЯ В РАБОЧЕЙ СИЛЕ В ВОЗРАСТЕ 15 ЛЕТ И СТАРШЕ ПО РЕГИОНАМ ДВФО
- 03 УРОВЕНЬ ЗАНЯТОСТИ НАСЕЛЕНИЯ В ВОЗРАСТЕ 15 ЛЕТ И СТАРШЕ
- 04 УРОВЕНЬ ЗАНЯТОСТИ НАСЕЛЕНИЯ ПО РЕГИОНАМ ДВФО
- 05 УРОВЕНЬ БЕЗРАБОТИЦЫ НАСЕЛЕНИЯ В ВОЗРАСТЕ 15 ЛЕТ И СТАРШЕ
- 06 УРОВЕНЬ БЕЗРАБОТИЦЫ ПО РЕГИОНАМ ДВФО
- 07 ЧИСЛЕННОСТЬ БЕЗРАБОТНЫХ В ИЮЛЕ 2022 ГОДА
- 08 ЧИСЛЕННОСТЬ НЕ ЗАНЯТЫХ ТРУДОВОЙ ДЕЯТЕЛЬНОСТЬЮ ГРАЖДАН НА 100 ЗАЯВЛЕННЫХ ВАКАНСИЙ





# ЧИСЛЕННОСТЬ РАБОЧЕЙ СИЛЫ\*

В ВОЗРАСТЕ 15 ЛЕТ И СТАРШЕ В СРЕДНЕМ В МАЕ-ИЮЛЕ 2022 г.

ЧИСЛЕННОСТЬ  
РАБОЧЕЙ СИЛЫ

**503,7** ТЫС. ЧЕЛ.

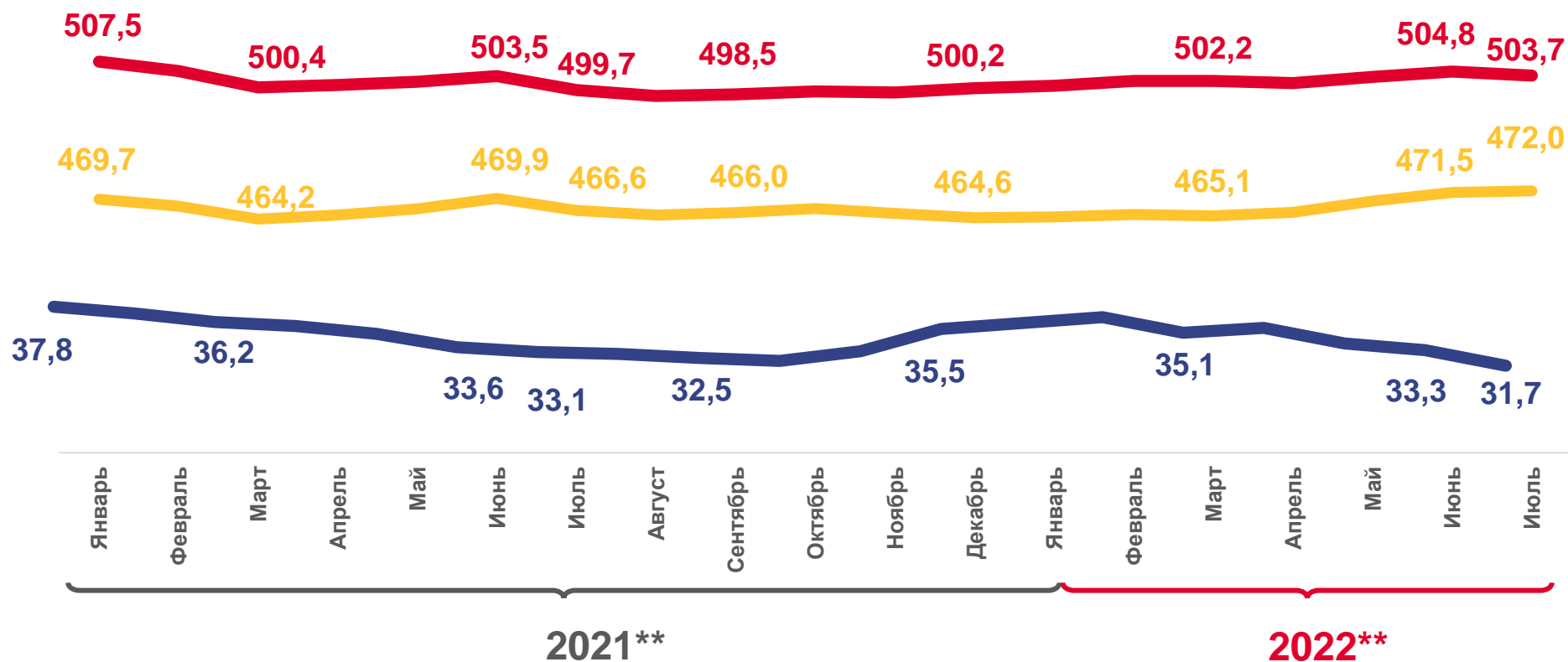
ЧИСЛЕННОСТЬ  
ЗАНЯТЫХ

**472,0** ТЫС. ЧЕЛ.

ЧИСЛЕННОСТЬ  
БЕЗРАБОТНЫХ

(по методологии Международной  
организации труда)

**31,7** ТЫС. ЧЕЛ.



Численность рабочей силы,  
тыс. чел.



Численность занятых,  
тыс. чел.



Численность безработных,  
тыс. чел.

\* По данным выборочного обследования рабочей силы.

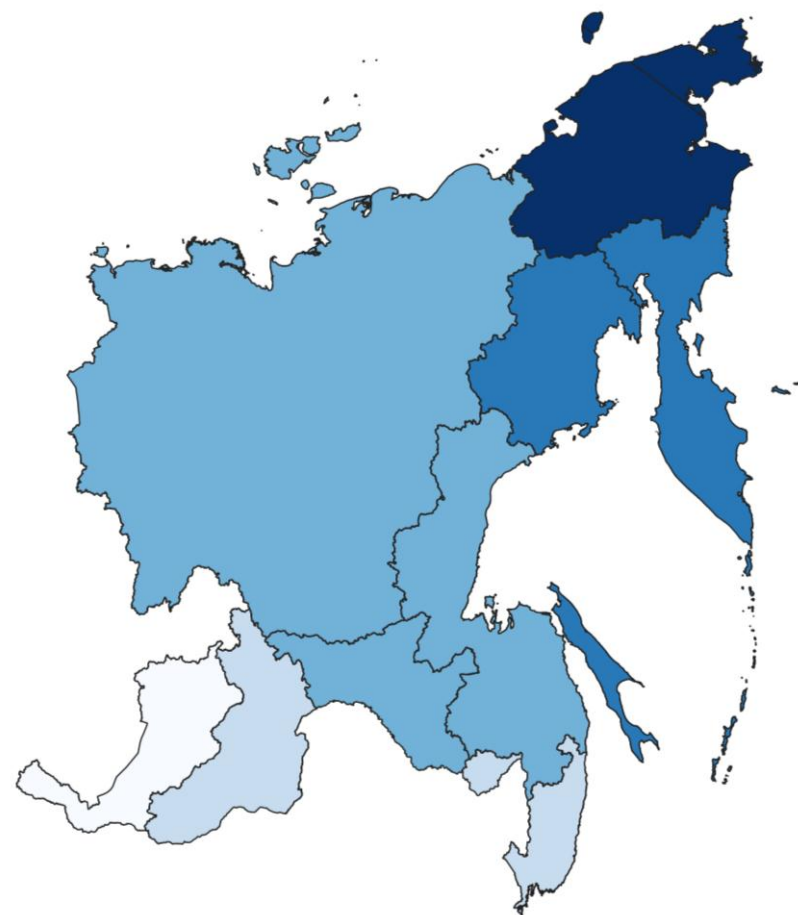
\*\* В среднем за отчетный месяц и два месяца, предыдущих отчетному.



# УРОВЕНЬ УЧАСТИЯ НАСЕЛЕНИЯ В РАБОЧЕЙ СИЛЕ\*

В ВОЗРАСТЕ 15 ЛЕТ И СТАРШЕ В СРЕДНЕМ В МАЕ-ИЮЛЕ 2022 г., %

## Регионы Дальневосточного федерального округа



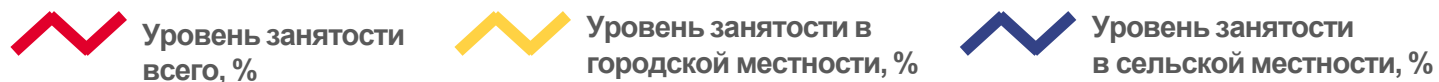
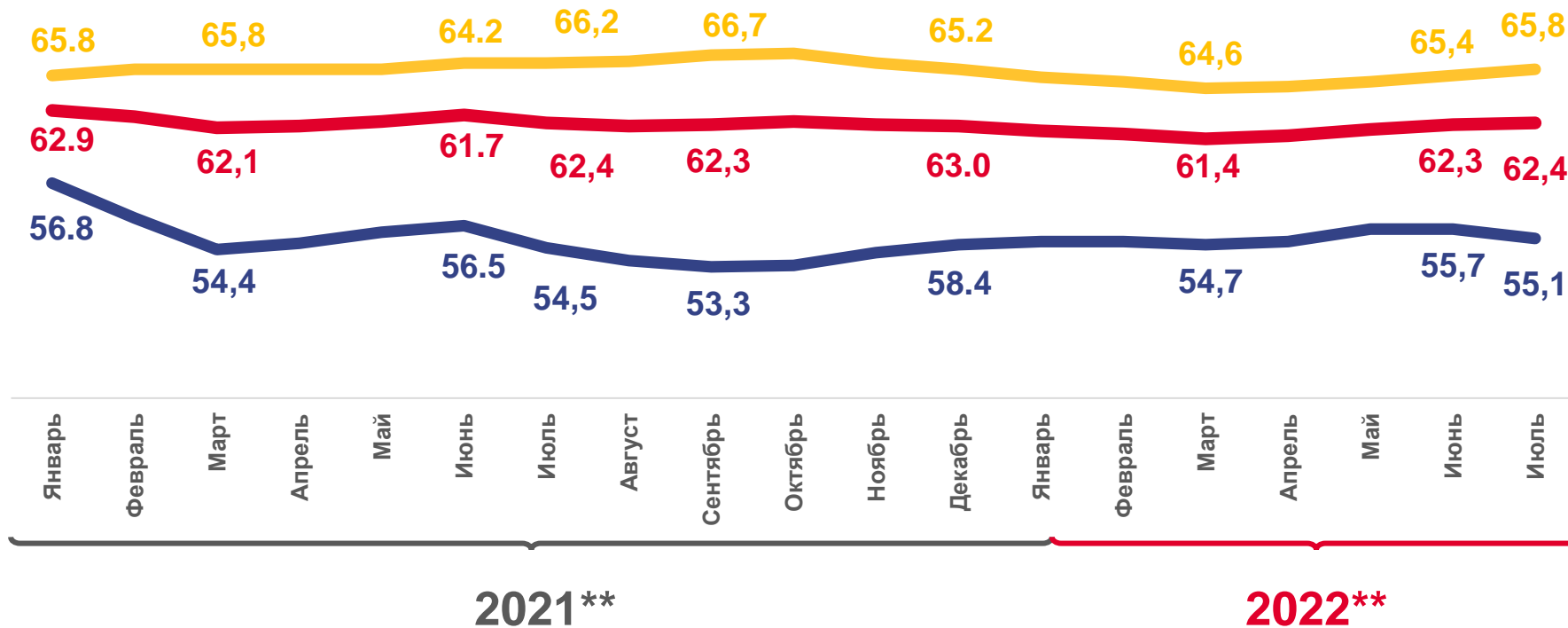
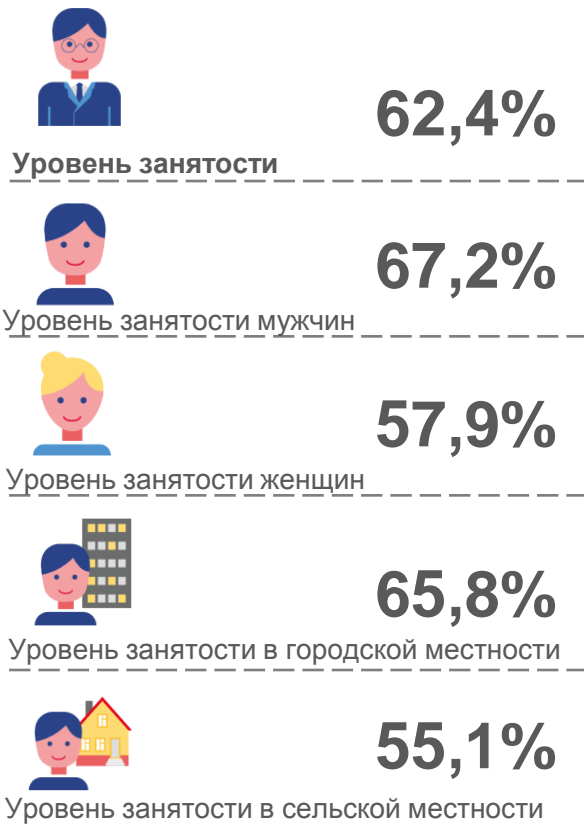
○ от 56,2 до 56,2    ○ от 60,3 до 62,6    ● от 63,6 до 66,7    ● от 69,6 до 74,2    ● от 79,8 до 79,8





# УРОВЕНЬ ЗАНЯТОСТИ НАСЕЛЕНИЯ\*

В ВОЗРАСТЕ 15 ЛЕТ И СТАРШЕ В СРЕДНЕМ В МАЕ-ИЮЛЕ 2022 г.



\* По данным выборочного обследования рабочей силы. Рассчитывается как отношение численности занятого населения к общей численности населения.

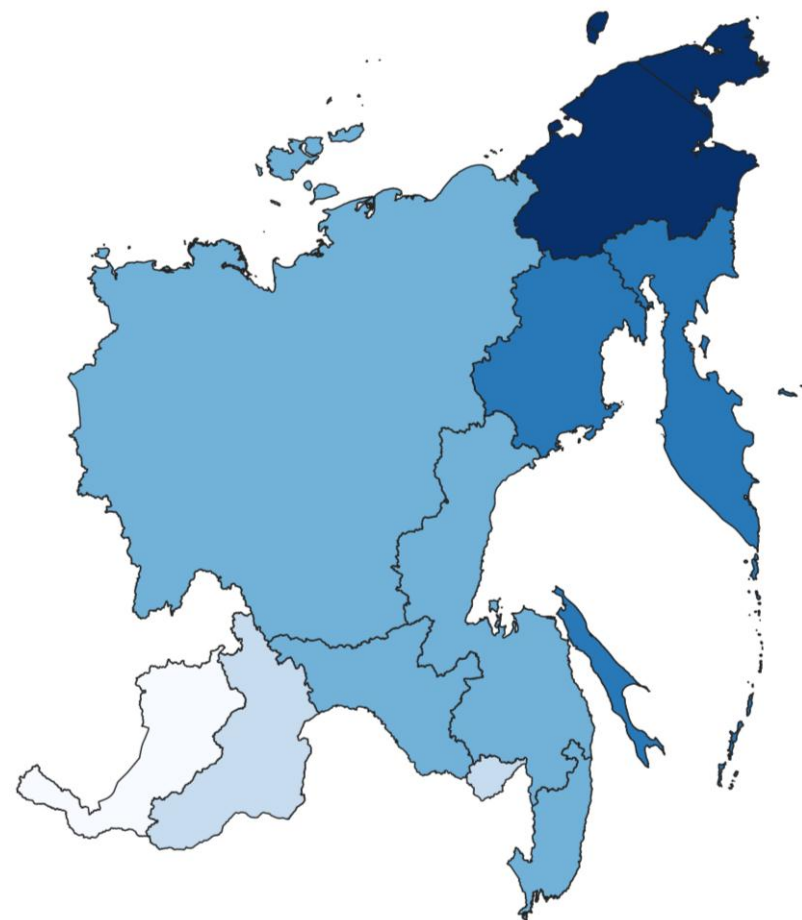
\*\* В среднем за отчетный месяц и два месяца, предыдущих отчетному.





# УРОВЕНЬ ЗАНЯТОСТИ НАСЕЛЕНИЯ, %

## Регионы Дальневосточного федерального округа



○ от 51,7 до 51,7  
 ○ от 56,9 до 58,0  
 ● от 60,3 до 64,3  
 ● от 66,5 до 70,0  
 ● от 78,8 до 78,8





# УРОВЕНЬ БЕЗРАБОТИЦЫ\*

НАСЕЛЕНИЯ В ВОЗРАСТЕ 15 ЛЕТ И СТАРШЕ В СРЕДНЕМ В МАЕ-ИЮЛЕ 2022 г., %

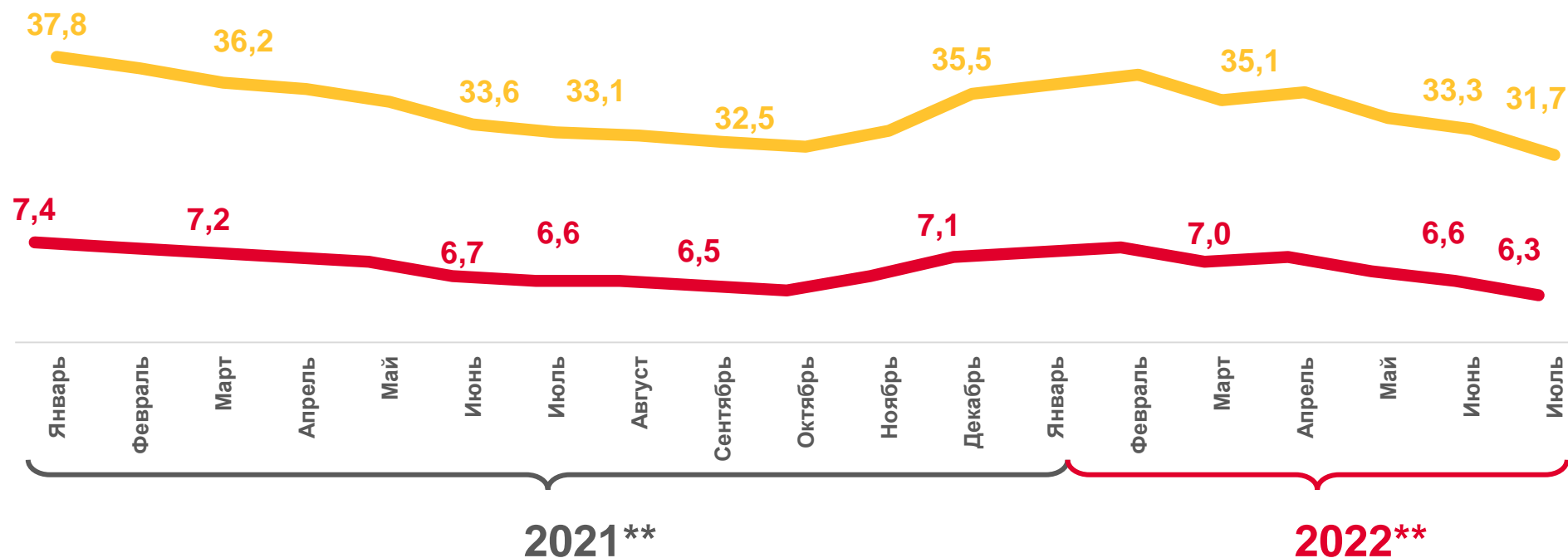
## ЧИСЛЕННОСТЬ БЕЗРАБОТНЫХ

(по методологии Международной организации труда)

**31,7** тыс.чел.

## УРОВЕНЬ БЕЗРАБОТИЦЫ

**6,3%** от  
численности рабочей  
силы



Численность безработных,  
тыс. чел.



Уровень безработицы,  
в % от численности рабочей силы



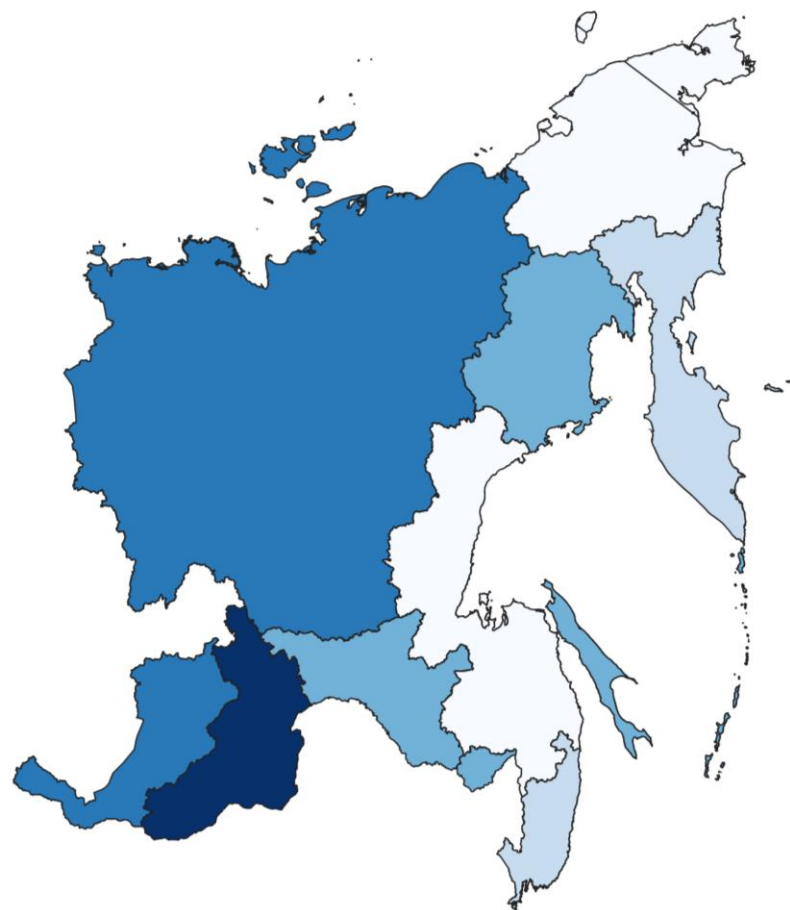
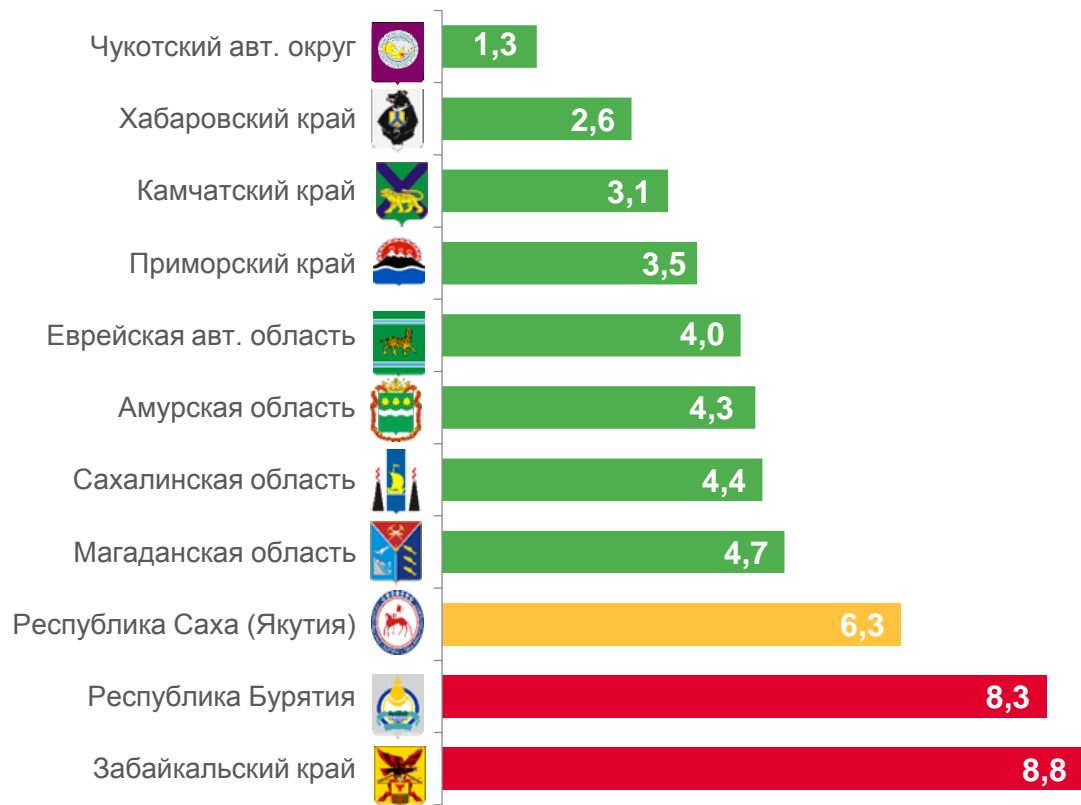
\* По данным выборочного обследования рабочей силы. Рассчитывается как отношение численности безработных к численности рабочей силы.

\*\* В среднем за отчетный месяц и два месяца, предыдущих отчетному.



# УРОВЕНЬ БЕЗРАБОТИЦЫ, %

## Регионы Дальневосточного федерального округа



○ от 1,4 до 2,2    
 ○ от 3,1 до 3,2    
 ○ от 4,0 до 4,8    
 ○ от 6,6 до 8,0    
 ○ от 9,1 до 9,1







# ЧИСЛЕННОСТЬ БЕЗРАБОТНЫХ\*

В ИЮЛЕ 2022 ГОДА

**ЧИСЛЕННОСТЬ НЕ ЗАНЯТЫХ ТРУДОВОЙ ДЕЯТЕЛЬНОСТЬЮ ГРАЖДАН, СОСТОЯЩИХ НА УЧЕТЕ В ОРГАНАХ СЛУЖБЫ ЗАНЯТОСТИ НАСЕЛЕНИЯ**

**8,2 тыс. чел.**

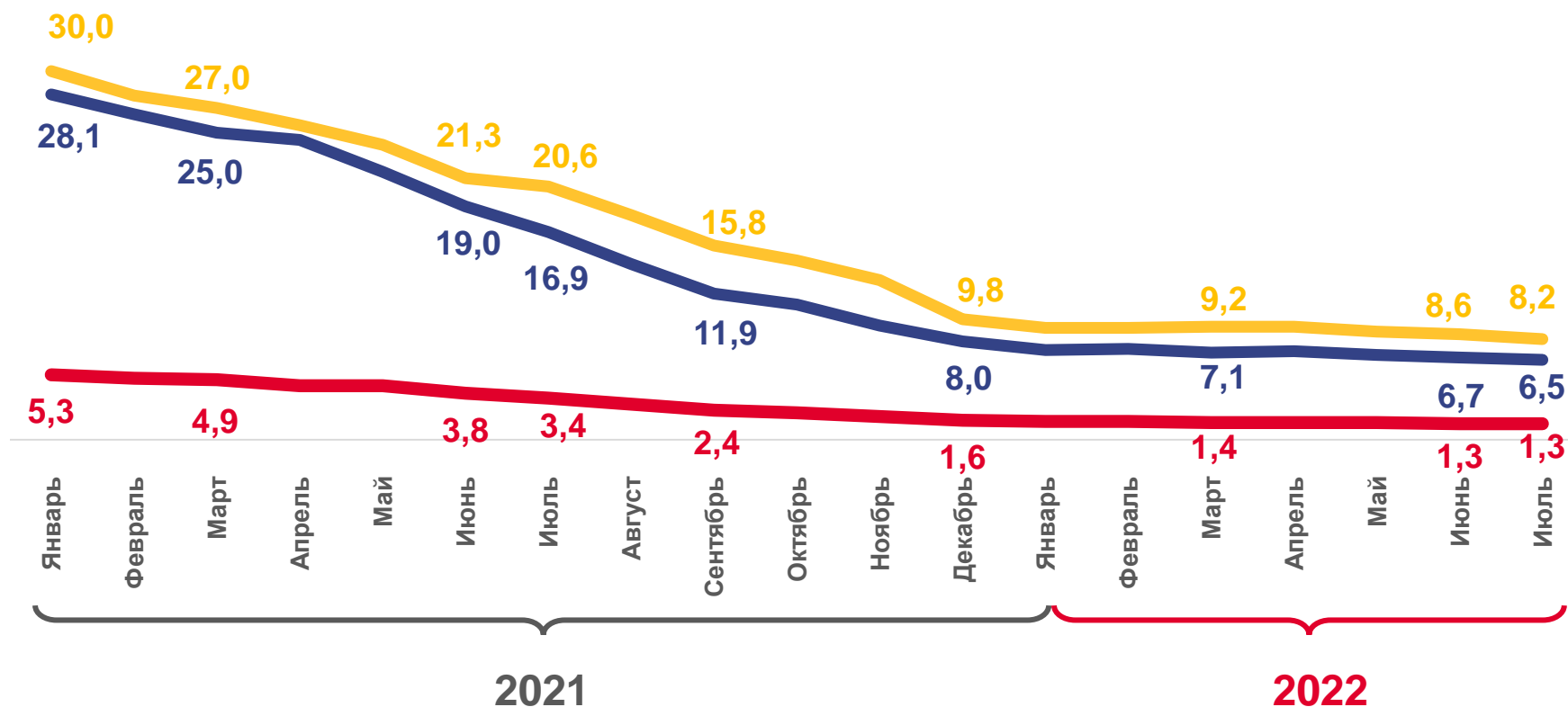
из них:

**ЧИСЛЕННОСТЬ ЗАРЕГИСТРИРОВАННЫХ БЕЗРАБОТНЫХ**

**6,5 тыс. чел.**

**УРОВЕНЬ ЗАРЕГИСТРИРОВАННОЙ БЕЗРАБОТИЦЫ\*\***

**1,3 %**



Численность не занятых трудовой деятельностью граждан, состоящих на учете в органах службы занятости населения, тыс. человек



Численность зарегистрированных безработных, тыс. человек



Уровень зарегистрированной безработицы, %



\*На конец месяца по данным Государственного комитета РС(Я) по занятости населения.

\*\*При расчете используется численность зарегистрированных безработных на конец месяца и численность рабочей силы в возрасте 15-72 лет в среднем за предыдущий год.



## ЧИСЛЕННОСТЬ НЕ ЗАНЯТЫХ ТРУДОВОЙ ДЕЯТЕЛЬНОСТЬЮ ГРАЖДАН, НА 100 ЗАЯВЛЕННЫХ ВАКАНСИЙ\*

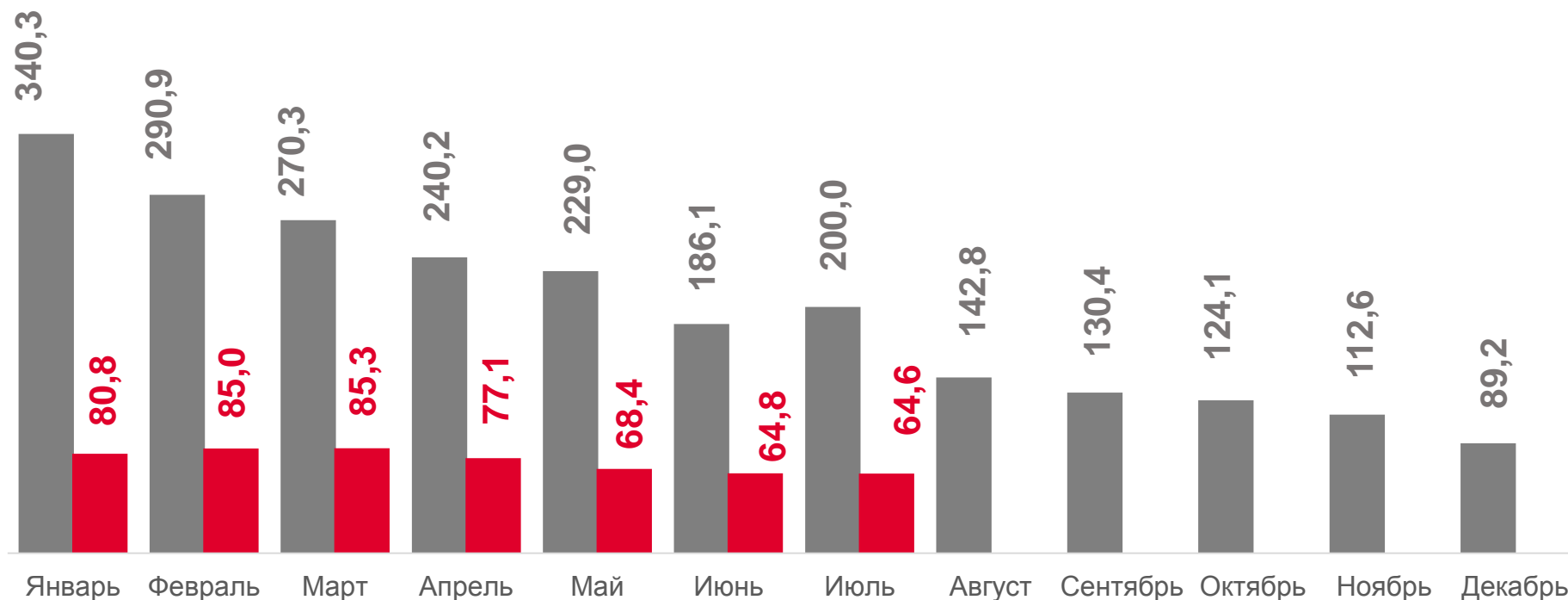
ИЮЛЬ 2022 г.

**64,6**

человек

(в процентах к  
июлю 2021 г.)

**32,3%**



■ Численность не занятых трудовой деятельностью граждан, зарегистрированных в службах занятости, на 100 вакансий в 2021 г.

■ Численность не занятых трудовой деятельностью граждан, зарегистрированных в службах занятости, на 100 вакансий в 2022 г.